



KONICA MINOLTA

AccurioPro Flux



# AccurioPro Flux

RETHINK WORKFLOW

\* Donner vie à vos idées \*

Giving Shape to Ideas \*

# OPTIMISATION INDISPENSABLE DU PROCESSUS D'IMPRESSION POUR TOUS !

## PRÉSENTATION DE LA SOLUTION AccurioPro Flux DE KONICA MINOLTA

### AccurioPro Flux Ultimate

Retrouvez l'intégralité de la solution Premium,  
avec ces fonctionnalités supplémentaires :



Commande en ligne



Suivi du statut en ligne



### AccurioPro Flux Premium

Naturellement, la solution comprend toutes les fonctionnalités du produit  
Essential, ainsi que d'autres caractéristiques attrayantes :



Multi Seat



Affectation de travaux  
automatisée



### AccurioPro Flux Essential



Préparation



Gestion des sorties

AccurioPro Flux est la solution logicielle de Konica Minolta pour la préparation optimale, l'automatisation professionnelle du flux d'impression, le travail collaboratif efficace et la gestion performante des sorties. Ses trois modules, Essential, Premium et Ultimate, fournissent un point de contrôle central, l'automatisation du flux de travail et la fonction Web-to-Print. Doté d'une fonctionnalité essentielle pour réduire les coûts et optimiser le retour sur investissement, AccurioPro Flux présente un grand intérêt pour les fournisseurs de services d'impression, les responsables de services de reprographie ou les ateliers de production internes des organismes publics, des universités ou des entreprises.



Formulaires pour  
l'impression personnalisée



Tarification et paiement  
en ligne



Intégration  
informatique facile



Flux de travail  
d'approbation



Soumission des travaux  
par le biais d'un client  
ou au moyen d'imprimantes  
virtuelles partagées



Suivi du statut



Analyse des données



Possibilité de travailler  
n'importe où



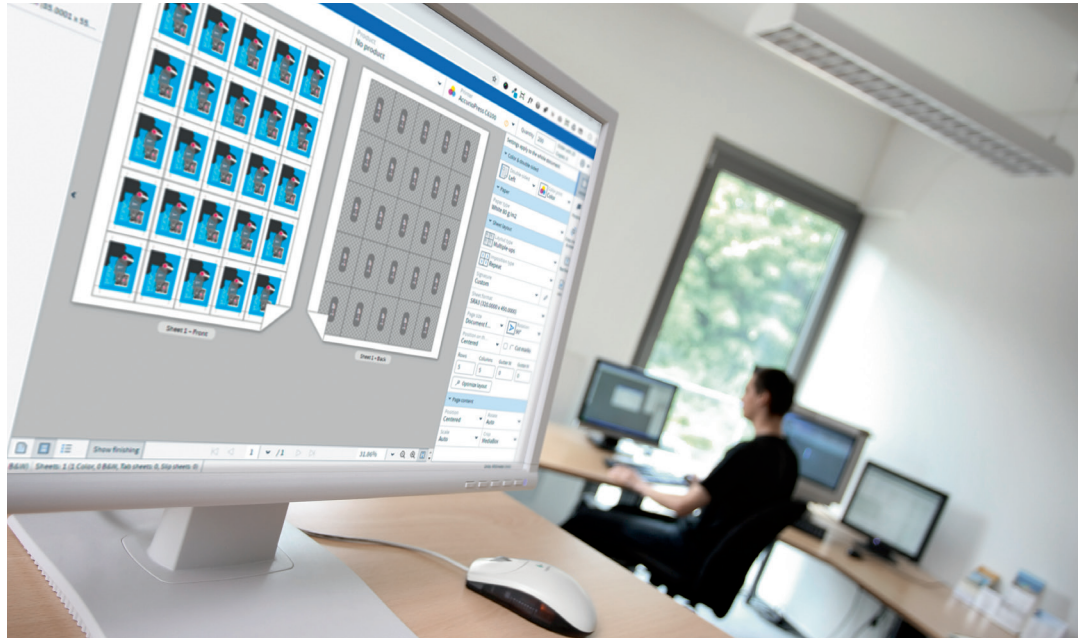
# TROIS OPTIONS POUR OPTIMISER VOTRE PROCESSUS SELON VOS BESOINS

## RETHINK WORKFLOW

AccurioPro Flux est composée de 3 modules pouvant être achetés en tant que tels, ou mis à niveau, en fonction des besoins liés à l'évolution des exigences :

### AccurioPro Flux Essential

La solution logicielle de base AccurioPro Flux Essential cible le processus de prépresse. Lors de cette étape, elle vous permettra de gagner un temps précieux si vous devez faire face à des délais toujours plus courts et à la pression croissante des coûts. Avec Essential, plus besoin de formation avancée pour les opérateurs. Le logiciel est simple d'utilisation et sa courbe d'apprentissage est minimale. Les erreurs d'impression sont évitées et les coûts réduits grâce à la vérification facile des fichiers de projet avant qu'ils soient imprimés. De plus, AccurioPro Flux Essential fournit un point de contrôle unique et centralisé, y compris pour un parc de périphériques de sortie, garantissant ainsi la répartition optimale des tâches et le traitement rapide des commandes.



## AccurioPro Flux Premium

La solution idéale pour les professionnels de l'impression recherchant l'automatisation et la flexibilité de collaboration entre plusieurs opérateurs. Vous dirigez un environnement d'impression au sein duquel différents opérateurs traitent un volume important de travaux et sont potentiellement amenés à intervenir sur la même liste de tâches ? Votre traitement des travaux d'impression nécessite des opérations manuelles fréquentes, avec des clients qui souhaitent connaître en permanence le statut de leur ordre d'impression ? Premium vous offre de nombreux avantages pour répondre à ces problématiques et peut vous aider à optimiser l'intégralité de votre production. En résumé, ce module contrôle et automatise un grand nombre de processus dans la salle d'impression : il gère la communication avec les clients et facilite la coordination de la charge de travail dans l'atelier de production. En évitant les erreurs et en fournissant des fichiers prêts à l'impression, Premium simplifie le transfert des travaux à imprimer. Il permet également l'intégration avec vos autres applications (MIS, solutions comptables, etc.) et fournit un accès flexible et pratique, de sorte que les opérateurs puissent travailler n'importe où.


## AccurioPro Flux Ultimate

Vous envisagez d'opter pour la soumission en ligne continue de travaux d'impression basée sur un système de bons de travail ? C'est exactement ce que cette application sophistiquée d'impression basée sur le Web propose aux fournisseurs de services d'impression, aux ateliers de production internes, aux organismes publics et au secteur de l'éducation. Le module fournit entre autres des flux de travail d'approbation pour les travaux d'impression, qui appliquent des mécanismes de contrôle efficaces avant l'envoi des fichiers à imprimer. Il convertit également automatiquement les fichiers dans un format prêt pour l'impression, et prévoit même la possibilité d'offrir aux clients des éléments non imprimés sur des dispositifs de stockage. Une opportunité intéressante pour générer des revenus supplémentaires. L'impression personnalisée est possible, notamment pour les cartes de visite, les prospectus individuels, etc. Vous pouvez en outre personnaliser des ateliers de production en ligne pour des groupes d'utilisateurs spécifiques, permettant ainsi aux différents clients de bénéficier de leur « propre » boutique Web-to-Print.

# PRODUCTIVITÉ AMÉLIORÉE GRÂCE AUX MODÈLES ET À LA PRÉPARATION AVANCÉE

## AccurioPro Flux Essential

Si vous fournissez des services d'impression ou dirigez un service de reprographie, vous apprécierez les avantages de la fonctionnalité de modèles efficace d'AccurioPro Flux : une seule configuration des modèles est nécessaire et vous gagnerez un temps considérable sur les travaux répétitifs de prépresse. Vous pouvez choisir parmi une large gamme de fonctions d'impression intelligentes pour gérer tous les travaux entrants. De plus, avec sa puissante fonction de préparation, AccurioPro Flux Essential facilite l'édition professionnelle des travaux. La flexibilité de votre atelier de production est renforcée grâce à l'édition tardive des travaux, tandis que l'imposition simplifie et accélère les tâches fastidieuses telles que l'agencement de plusieurs pages sur une même feuille. La solution Essential comprend :



### – **Imposition**

AccurioPro Flux Essential fournit un ensemble prédéfini de schémas d'imposition (livret, amalgame, etc.) pour automatiser l'organisation de plusieurs pages sur une seule feuille et limiter ainsi les risques d'erreurs. Cette fonctionnalité permet aussi la création de formats papier individuels et de signatures afin de produire des produits d'impression sur mesure, comme des brochures personnalisées.

### – **Création de nouveaux « produits »**

Vous pouvez réduire les étapes opératoires et gagner du temps, en enregistrant des combinaisons individuelles de paramètres d'impression fréquemment utilisés en tant que « produits ». Dès que vous importez un document et sélectionnez ce type de « produit », les paramètres d'impression appropriés sont automatiquement appliqués à la tâche qui est instantanément créée et prête à être imprimée. Vous pouvez également lier un Hot Folder à chaque « produit » et partager le dossier sur votre réseau intranet. Il suffit aux utilisateurs d'ajouter leurs documents au dossier pour qu'ils soient imprimés. Les paramètres définis seront alors appliqués aux fichiers qui seront ensuite téléchargés.

### – **Préparation « à la volée »**

Si la solution Essential permet l'enregistrement des paramètres fréquemment utilisés en tant que produits en vue de leur réutilisation, vous avez par ailleurs la possibilité de configurer facilement des travaux d'impression à la volée. En seulement quelques clics, vous pouvez choisir l'imposition, le support et les finitions, lancer un contrôle en amont (préflight) et envoyer immédiatement la tâche vers l'imprimante. Vous pouvez aussi utiliser la fonction d'optimisation de la mise en page afin d'agencer la feuille de la meilleure façon possible. La prévisualisation en temps réel vous aide à vérifier que les paramètres sont corrects.

#### – **Édition des travaux**

Un éditeur de travaux vous permet d'ajuster facilement la taille et le poids du papier, de passer de la couleur au noir et blanc et inversement, de changer le mode de finition, d'ajouter ou de supprimer des feuilles à onglet, des intercalaires ou des pages vides, et bien plus encore. L'édition avancée est également disponible via des applications externes (ex. Adobe Acrobat).

La prévisualisation en temps réel intégrée rend possible le basculement instantané entre trois différents types d'aperçu (page, feuille et liste). Toutefois, des modifications peuvent être apportées, quel que soit l'affichage sélectionné.

#### – **Pôles d'imprimantes**

Avec AccurioPro Flux Essential, optimisez l'utilisation de votre parc de presses de production. Organisez simplement vos périphériques de sortie en pôles d'imprimantes. Cela facilite la répartition uniforme des travaux d'impression entre toutes les machines d'un pôle en tenant compte de la vitesse de production des différents appareils. Vous pouvez également répartir les pages, en fonction de leur statut de couleur, entre les imprimantes couleur et N&B. La fonction de séparation des couleurs garantit que toutes les pages sont assemblées dans le bon ordre.

#### – **Gestion des travaux**

La fenêtre principale du programme offre une vue complète des travaux d'impression en affichant la liste de toutes les tâches actives. Vous pouvez créer facilement des filtres personnalisés pour des tâches spécifiques afin d'afficher uniquement les travaux qui vous intéressent. Par exemple, créer un filtre pour ne voir que les travaux affectés à une imprimante en particulier.

#### – **Répétition de la programmation de plages**

Vous pourrez constater comme il est simple de préparer des travaux VDP entrants volumineux, tels que des lettres en série, en ajustant les paramètres pour un ensemble (soit la première lettre), puis en les appliquant à toutes les autres lettres en un seul clic.

#### – **Intégration de dispositifs tiers**

La solution AccurioPro Flux Essential est optimisée pour la sortie sur des presses de production Konica Minolta. Néanmoins, il est possible de connecter des systèmes d'impression d'autres constructeurs. Ainsi, vous bénéficiez d'un point de contrôle central pour l'ensemble des périphériques de sortie de votre atelier, indépendamment de leur marque.

### Options d'AccurioPro Flux Essential

#### – **Flux Raster Editor**

Cet éditeur avancé permet l'édition de documents basée sur les images/trames. Il offre des fonctions d'édition d'image classiques (ex. : nettoyage, redressement, pinceau, gomme, ligne, remplissage) pour des pages simples ou multiples.

# L'AUTOMATISATION PROFESSIONNELLE DU FLUX D'IMPRESSION

## AccurioPro Flux Premium

Utilisant un flux d'impression basé sur un système de bons de travail, AccurioPro Flux Premium est l'outil idéal pour proposer à vos clients la commande simple et pratique de produits d'impression via l'intranet de l'entreprise. Les utilisateurs peuvent envoyer leurs travaux d'impression directement depuis l'application source vers l'atelier de production. Les opérateurs ont à leur disposition un grand choix de fonctions d'impression intelligentes pour gérer les travaux entrants. Premium facilite la configuration automatique des appareils ainsi que la finition en ligne, et vous permet de paramétrer et gérer automatiquement les produits. En plus de la solution Essential complète, Premium inclut d'autres fonctionnalités attrayantes :

### – Travail collaboratif

Plusieurs opérateurs peuvent travailler simultanément, y compris sur une même tâche. Toute l'équipe peut voir sur quoi chacun travaille. AccurioPro Flux Premium comprend trois postes utilisateur. Si votre environnement d'impression en nécessite davantage, vous pouvez acheter des licences Flux Multi Seat supplémentaires.

### – Affectation de travaux automatisée

L'affectation des travaux basée sur des règles permet de créer des règles pour assigner automatiquement des tâches à des opérateurs spécifiques. Des règles individuelles peuvent être définies pour différents produits, permettant d'accroître l'automatisation des flux de travail et de réduire le nombre d'étapes dans le processus de production.

### – Soumission de travaux via client ou imprimantes virtuelles partagées

Les utilisateurs peuvent envoyer des fichiers d'impression directement depuis l'application source, via l'intranet de l'entreprise, en utilisant un client dédié. La conversion du travail au format PDF n'est pas nécessaire. Autre possibilité, les travaux d'impression peuvent être soumis via des imprimantes virtuelles sans tickets partagées sur le réseau intranet. Dans les deux cas, les fichiers d'impression sont automatiquement convertis en PDF avant d'être imposés, puis arrivent prêts à l'impression dans votre atelier.

### – Suivi automatique du statut

Ne perdez plus votre temps à rédiger des e-mails pour confirmer le statut des travaux d'impression à leurs émetteurs. Avec Premium, les utilisateurs recevront automatiquement un e-mail les informant du statut de chacune de leurs tâches.


### – Analyse des données et rapports personnalisés

Utilisez l'assistant inclus pour l'affichage de présentations graphiques à jour sur le tableau de bord. Cet outil vous permet d'analyser les données d'impression et de créer des rapports personnalisés. Différents types de graphiques sont disponibles. Sur la base de toutes les données stockées, des rapports peuvent être établis et modifiés, de façon rapide et flexible.

### – Travailler n'importe où

Pour un confort d'utilisation maximal, vérifiez, prévisualisez et éditez les travaux d'impression sur un poste de travail dédié, par le biais de votre navigateur sur votre PC, Mac ou appareil mobile, ou directement depuis le panneau de commande de la machine. Tous les travaux assignés à cet appareil spécifique peuvent être vérifiés, prévisualisés et édités. Lancez l'impression ou envoyez la tâche vers un autre appareil.





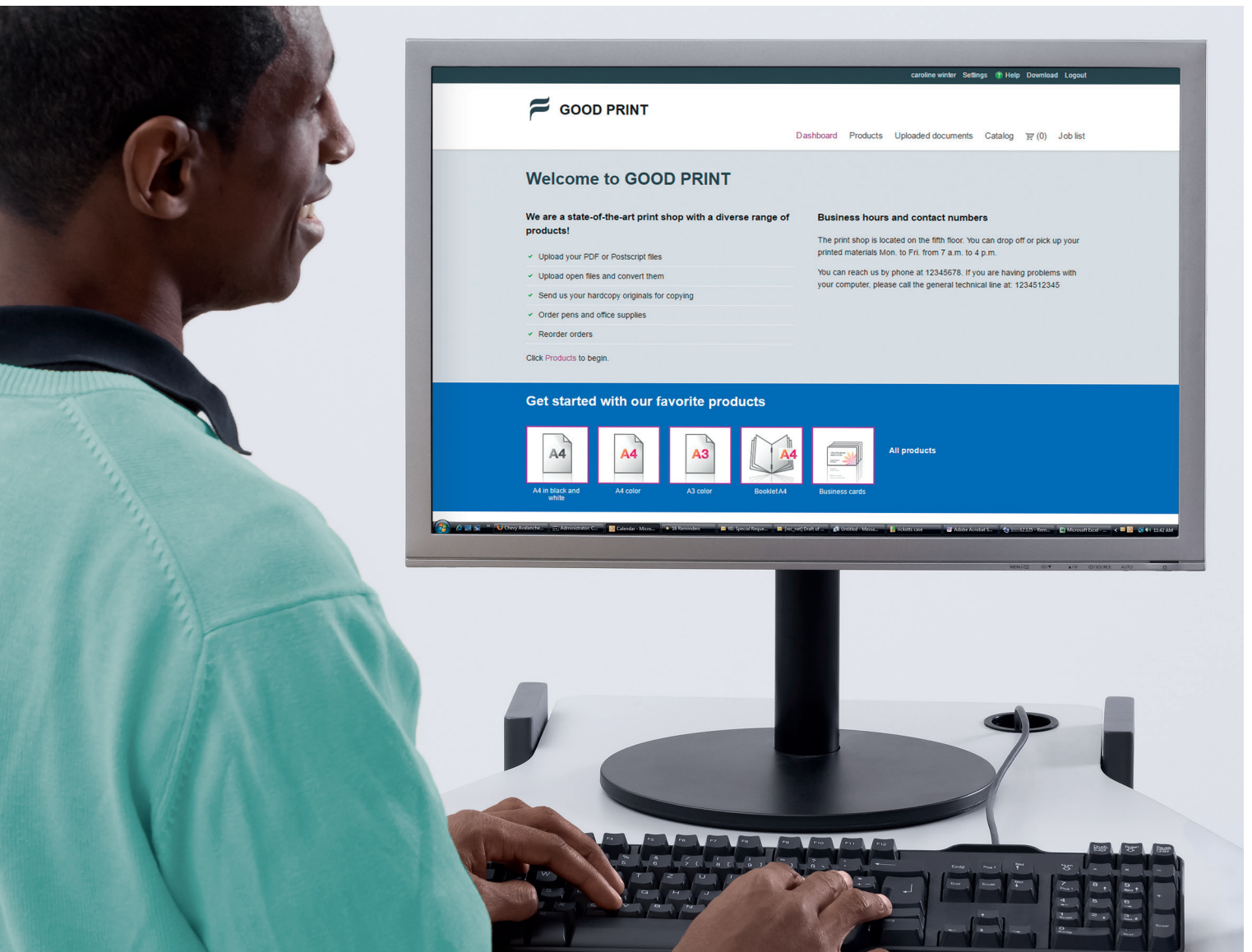
### Options d'AccurioPro Flux Premium

- **Flux Accounting Connector**  
Permet l'intégration de solutions comptables externes dans le flux d'impression. Il connecte AccurioPro Flux Premium aux applications de comptabilité Pcounter (Control System), SafeQ (Ysoft) ou PaperCut.
- **Flux Multi Seat**  
Une licence Flux Multi Seat est requise pour chaque opérateur supplémentaire afin de permettre un travail simultané sur la liste de travaux principale (3 postes inclus, 15 max.).
- **Flux PitStop Connector**  
Permet la connexion à l'application externe PitStop Server (Enfocus) pour corriger les problèmes des fichiers PDF et éviter les erreurs de production.
- **Flux Preflight Pro**  
Fournit la puissance de traitement de Callas pdfToolbox. Détecte et corrige les problèmes des fichiers PDF et évite les erreurs. Parfaitement intégré à AccurioPro Flux.
- **Flux XML Connector**  
Grâce à ce connecteur, des applications tierces, telles que des solutions Web-to-Print externes, peuvent être intégrées à AccurioPro Flux.

# APPLICATION WEB-TO-PRINT SOPHISTIQUÉE

## AccurioPro Flux Ultimate

AccurioPro Flux Ultimate est la version la plus complète de la suite logicielle AccurioPro Flux. Elle offre une fonctionnalité d'impression basée sur le Web, enrichie de fonctionnalités de préparation et de gestion des flux de production. Combinant dans une application professionnelle Web-to-Print unique, des services en ligne tels que la soumission de travaux, le paiement et le suivi du statut, AccurioPro Flux Ultimate est l'outil idéal pour tout prestataire de services d'impression Web gérant son propre environnement de serveurs. Au-delà de la solution AccurioPro Flux Premium, le logiciel comprend les fonctionnalités supplémentaires suivantes :



#### – **Commande en ligne avec prévisualisation**

Que vous proposiez des prestations professionnelles d'impression ou dirigiez un atelier de production interne, offrez à vos clients un service en ligne confortable et accessible 24 h/24 7 j/7 pour la commande de produits d'impression.

Pour un confort optimal, les utilisateurs peuvent facilement télécharger et prévisualiser leurs travaux avant d'effectuer leur commande. Ils peuvent choisir des documents prêts à l'impression dans des catalogues pouvant également inclure des éléments non imprimés. Les travaux peuvent être envoyés directement depuis l'application source, sans qu'aucune conversion ne soit nécessaire. Les fichiers d'impression sont automatiquement vérifiés pour détecter et corriger les erreurs de polices manquantes, de résolution d'image insuffisante et de transparence. Ils sont ensuite imposés et arrivent prêts à être imprimés dans votre atelier.

#### – **Flux de travail d'approbation**

La configuration est simple et directe : vous pouvez autoriser certains utilisateurs à approuver les commandes en interne, conformément à une politique donnée, avant de les envoyer à votre atelier de production. Les approbations peuvent concerner les coûts ou les produits, ou peuvent être définies par défaut.

#### – **Tarifcation et paiement en ligne**

Profitez d'une flexibilité tarifaire étendue : les barèmes de prix facilitent l'offre de remises sur quantité. Il est possible d'appliquer des taux de TVA différents le cas échéant, et vous pouvez proposer à vos clients un service de paiement en ligne via le prestataire de services de paiement Ingenico. Pour la répartition interne des coûts, définissez simplement un champ de compte.

#### – **Suivi du statut en ligne**

Vos clients peuvent vérifier le statut de leurs travaux d'impression à tout moment dans la boutique en ligne. De plus, vous pouvez les informer des changements de statut en leur envoyant des mises à jour automatiques par e-mail.

#### – **Formulaires pour l'impression personnalisée**

Proposez à vos clients un avantage supplémentaire avec la commande en ligne de produits personnalisés, tels que les cartes de visite. Il vous suffit d'intégrer à la boutique en ligne des champs de texte modifiables et des espaces pour l'insertion des logos ou des images. Vos clients pourront remplir les zones de formulaire requises en toute simplicité.

#### – **Groupes d'utilisateurs**

Définissez des groupes d'utilisateurs et personnalisez les services qui leur sont destinés : proposez aux différents groupes une sélection individuelle de produits, catalogues, prix et options de livraison. Créez un flux de travail de commande ainsi qu'un flux de travail d'approbation, si nécessaire.

#### – **Intégration informatique facile**

Connectez votre boutique en ligne à un serveur Active Directory via LDAP pour accéder à une ou plusieurs base(s) de données d'utilisateurs existante(s). L'authentification unique est rapide, pratique et fiable.

### Option d'AccurioPro Flux Ultimate

#### – **Flux Document Converter**

Permet de télécharger jusqu'à 300 formats de fichier différents (dont .doc, .xls, .ppt, etc.) vers le portail Web-to-Print. Les clients n'ont donc pas besoin de recourir à une application de conversion spécifique.

#### – **Flux Multi Shop**

Permet aux fournisseurs de services d'impression de créer des boutiques en ligne dédiées, avec des interfaces utilisateur individuelles, des produits et des listes de prix pour différents groupes d'utilisateurs.



KONICA MINOLTA

# APERÇU DES AVANTAGES

## RETHINK WORKFLOW

- Fonctionnalité puissante de préparation associée à une gestion professionnelle des sorties
- 3 modules ciblant différents environnements d'impression avec possibilité de mise à niveau flexible
- Grande facilité d'utilisation et faible courbe d'apprentissage
- Point de contrôle central unique pour l'automatisation du flux de travail et l'analyse de la charge de travail
- Service Web-to-Print complet 24 h/24, 7 j/7
- Gain de temps considérable grâce au niveau élevé d'automatisation
- Coordination efficace de la charge de travail et répartition optimisée des travaux dans l'ensemble de l'atelier de production
- Envoi automatique aux clients de mises à jour par e-mail concernant le statut de leur tâche d'impression
- Prévisualisation transparente grâce au contrôle fiable de toutes les activités de la salle d'impression
- Collaboration facilitée entre plusieurs opérateurs dans tout l'atelier, y compris sur une même tâche



Office  
technologies  
by Charles Kieffer Group

Tél. +352 26 380 1 | Fax +352 26 380 380  
2, rue Léon Laval L-3372 Leudelange  
sales@ck-group.lu | [ck-officetechnologies.lu](http://ck-officetechnologies.lu)